



Evidencia para el logro de los Objetivos de Desarrollo Sostenible

Semana de la Evaluación 2024
Evaluación Transformadora para un Hidalgo Sostenible

Cynthia Martínez Domínguez

Oficial Nacional de la Unidad de Desarrollo Social y Económico

PNUD México

CONTENIDO



1. El enfoque de las políticas basadas en evidencia
2. ¿Qué papel juega la generación de evidencia en las agendas del desarrollo?
3. La evidencia en la definición e implementación de los ODS desde lo local



1. El enfoque de las políticas basadas en evidencia



Factores que afectan la toma de decisiones

Evidencias

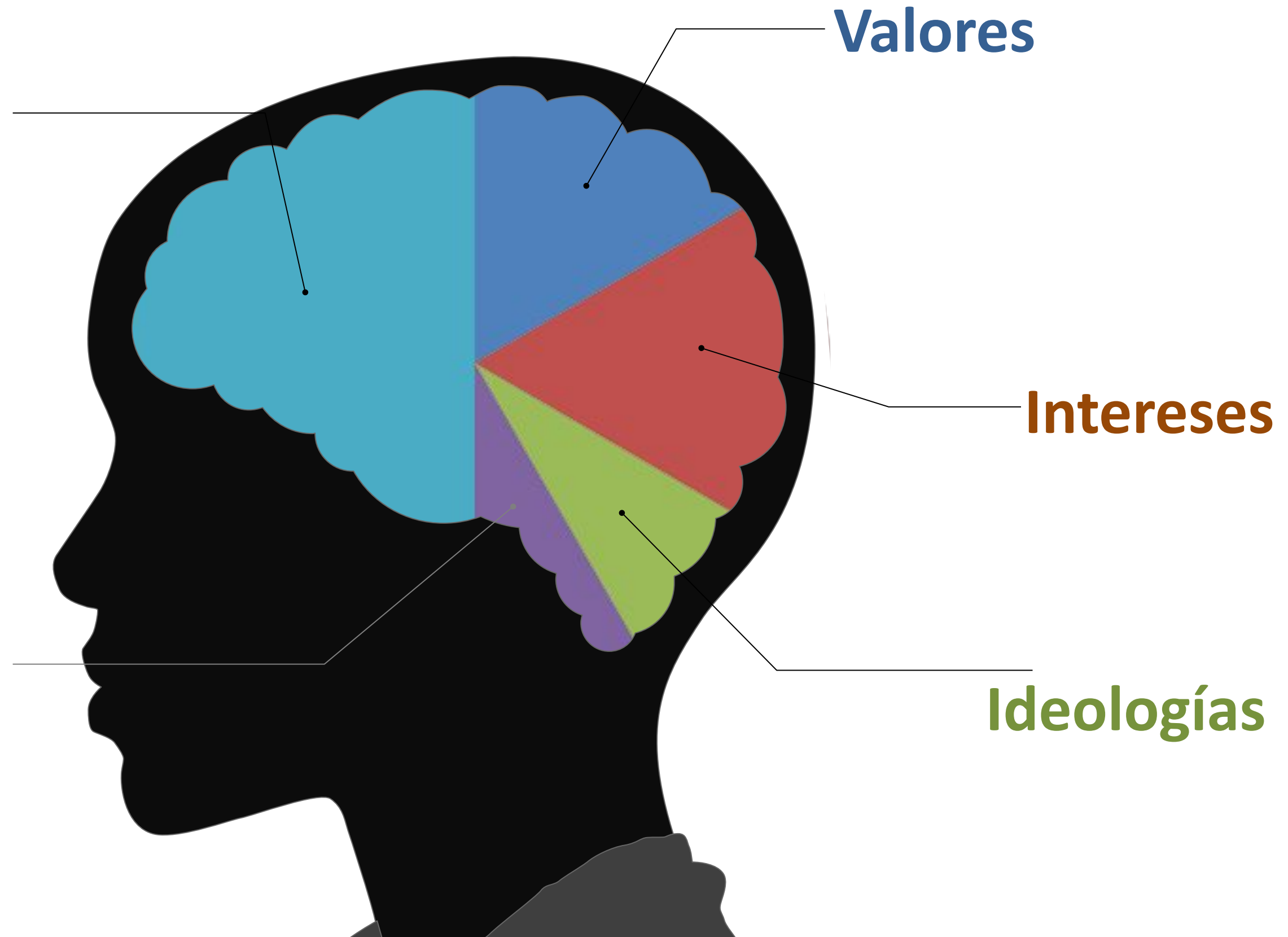


Valores

Intereses

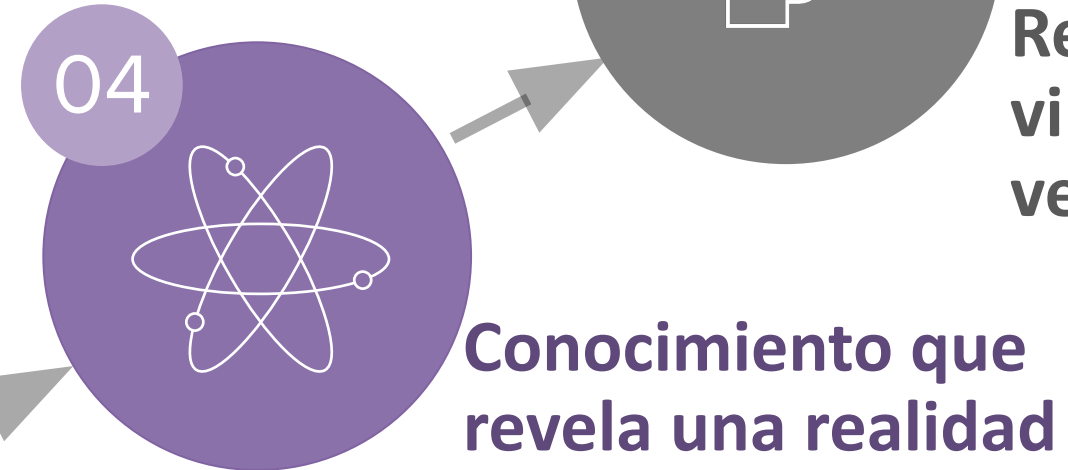
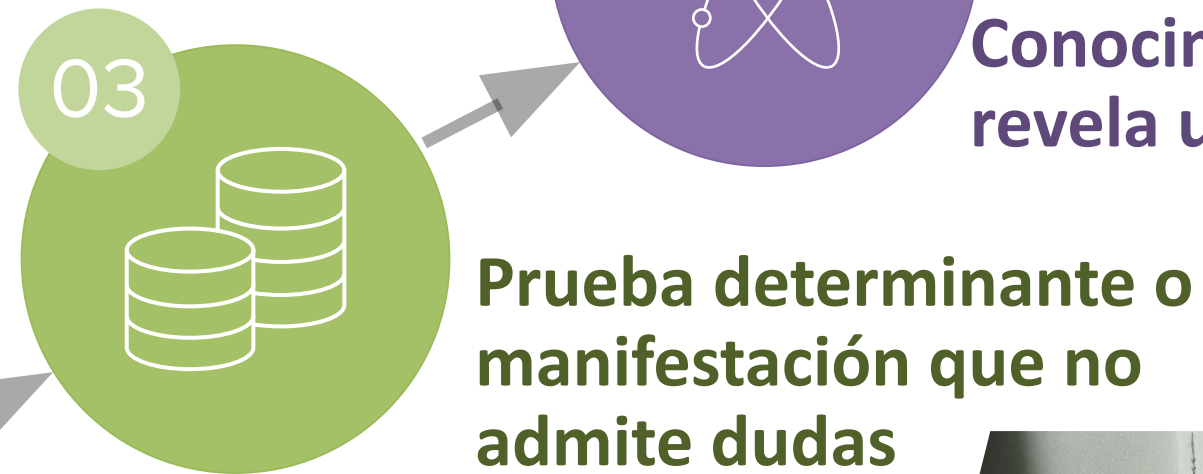
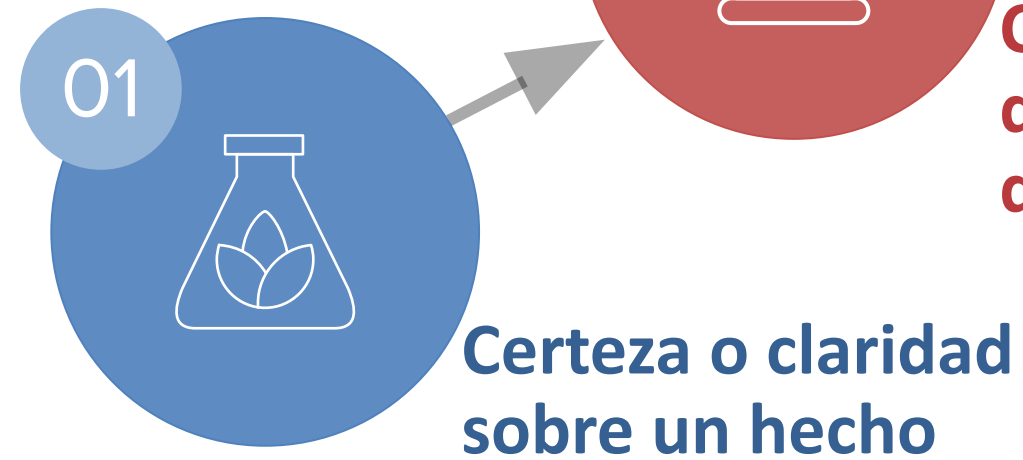
Motivaciones

Ideologías




¿Qué entender por evidencia?

La **evidencia** es información o conocimiento que provee:



Las decisiones públicas están afectadas por:

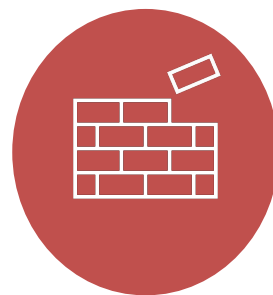
Necesidades



Carencias sociales y problemas públicos definidos con base en evidencia.

- Alta demanda de eficacia y eficiencia.
- Transparencia y rendición de cuentas.
- Sustento de las Pp en un entorno racional y democrático.

Recursos



Generación de conocimiento e investigación (evidencia) sobre PP: Monitoreo y evaluación, análisis e investigaciones, revisiones independientes.

Objetivos



Resolución de problemas públicos mediante soluciones basadas en evidencia.

- Creación de valor público.
- Cumplimiento de compromisos internacionales, nacionales y políticos.

El enfoque de políticas basadas en **evidencia** permite:




Introducir la ciencia como fundamento para la toma de decisiones públicas

Análisis riguroso con base en datos de propuestas y alternativas

Mejora de la calidad de las intervenciones

Optimización de recursos escasos


Cultura de la innovación y transmisión de conocimiento





2. ¿Qué papel juega la generación de evidencia en las agendas del desarrollo?

Los resultados de los ODM mostraron el avance desigual de México



Disparidad en el logro de Objetivos entre territorios y entre poblaciones




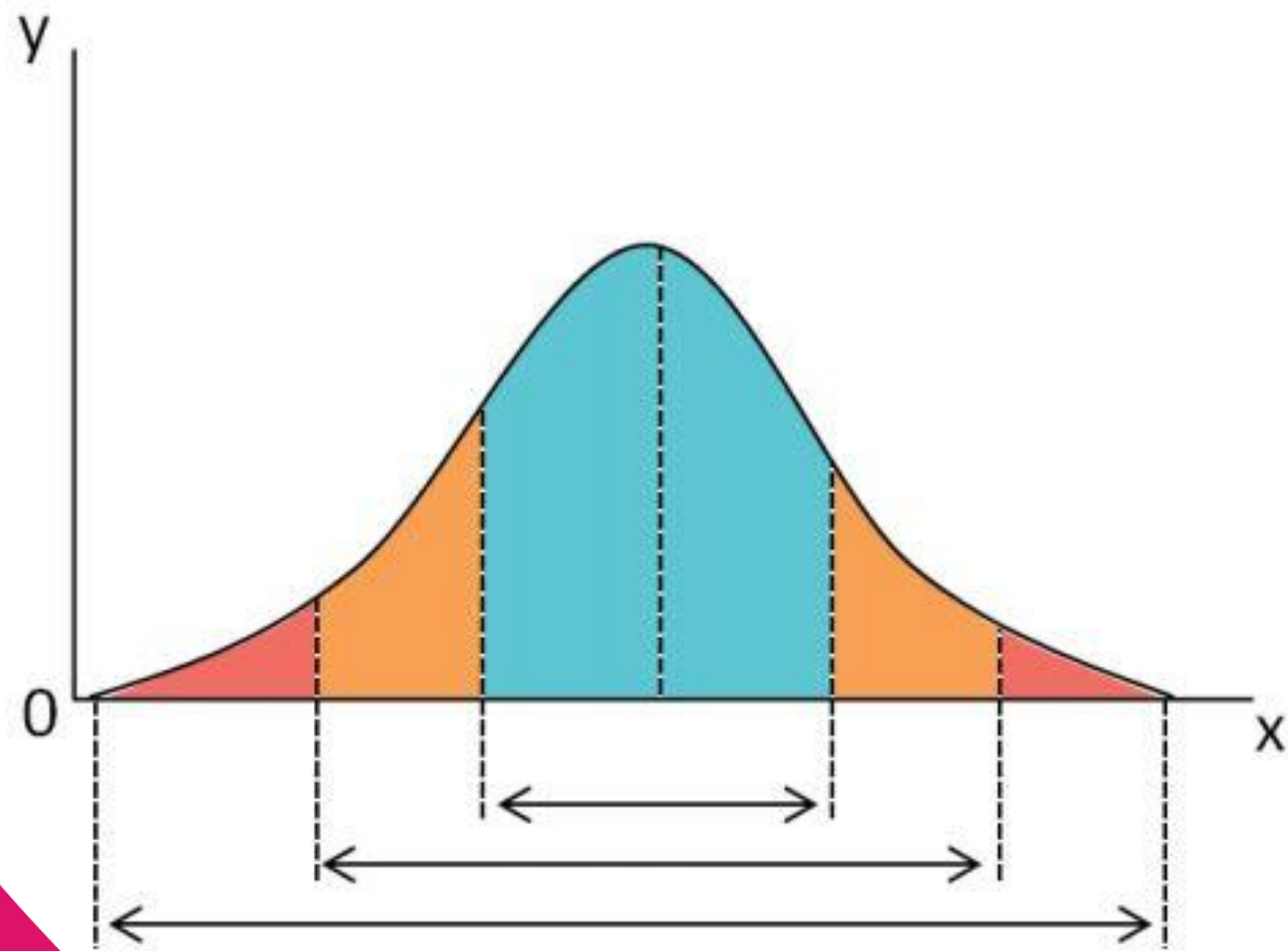
Tareas pendientes y nuevos temas

La evidencia manifiesta la necesidad de superar las condiciones estructurales del desarrollo desigual



El enfoque de **reducción de brechas del desarrollo**

Cambiar los **promedios** por medidas de **brechas o dispersión**



La Agenda 2030 para el desarrollo sostenible



OBJETIVOS DE DESARROLLO SOSTENIBLE

La Agenda 2030 está pensada como una **hoja de ruta** para el desarrollo sostenible, en la que los **17 ODS**, **169 metas** y **231 indicadores** constituyen instrumentos de planeación, monitoreo y evaluación de acciones orientadas al desarrollo.



En septiembre de 2015, 193 Estados adoptaron la Agenda 2030 para el Desarrollo Sostenible, que establece **17 Objetivos de Desarrollo Sostenible (ODS)** que buscan erradicar la pobreza, proteger el planeta, asegurar la prosperidad para todos y visibilizar los temas prioritarios para el desarrollo.

La desagregación de datos (**evidencia**) en el diseño y seguimiento a las políticas públicas orientadas al desarrollo sostenible



Erradicar la pobreza extrema y el hambre

Meta 1.A. Reducir a la mitad el porcentaje de personas cuyos ingresos sean inferiores a 1.25 dólares por día

Indicador: 1.1. Proporción de la población con ingresos per cápita inferiores a 1.25 dólares diarios (Paridad de Poder de Compra respecto al dólar).

Meta 2015: 4.6% - **Resultado México: 3.7% (2014)**



ODS 1. Fin de la pobreza

Meta 1.1. De aquí a 2030, erradicar para todas las personas y en todo el mundo la pobreza extrema

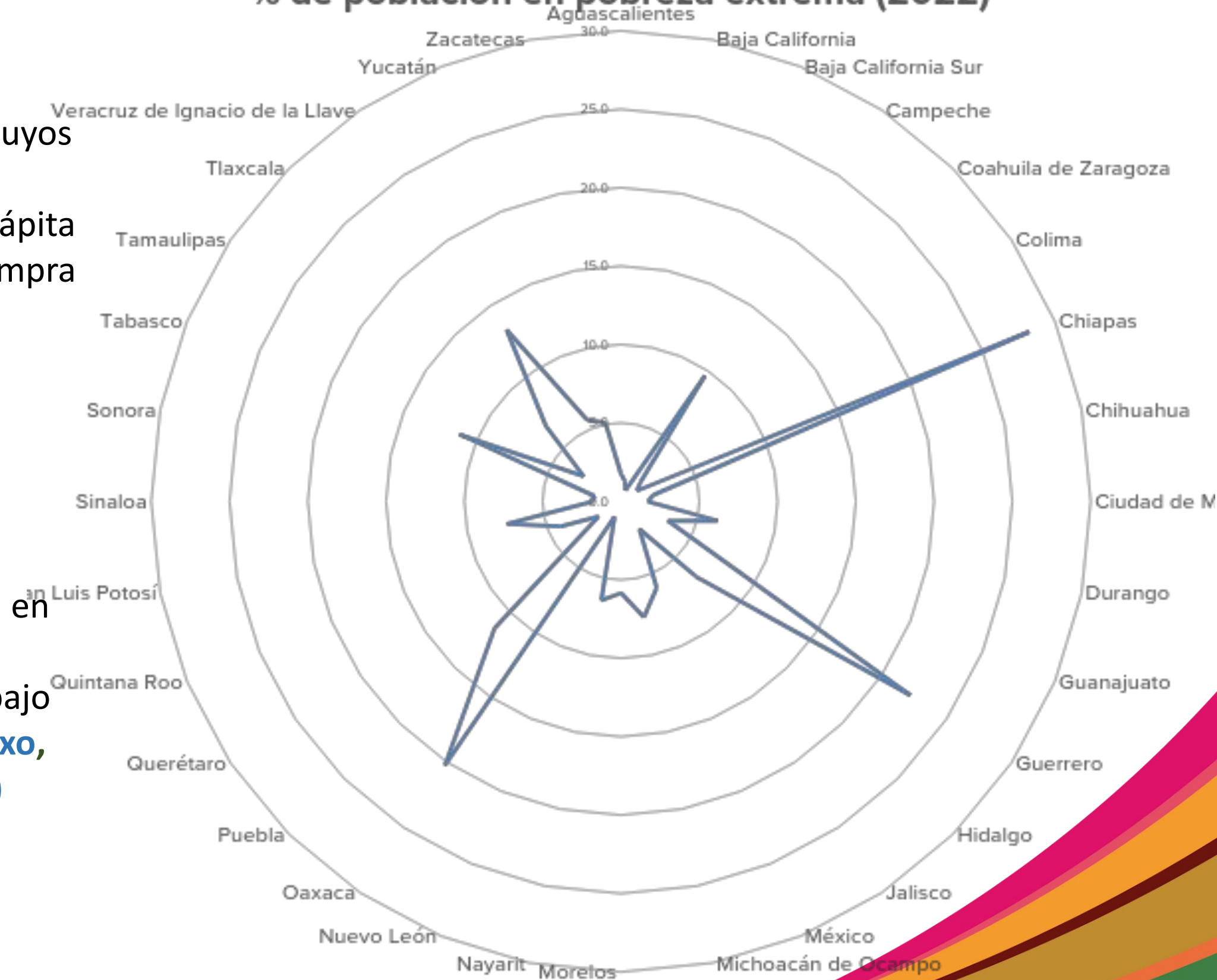
Indicador 1.1.1. Proporción de la población que vive por debajo del umbral internacional de la pobreza, **desglosada por sexo, edad, situación laboral y ubicación geográfica (urbana o rural)**

Meta 2030: 0.0% - **Resultado México: 5.9% (2020)**

Resultado México (urbano): 2.5 (2020)

Resultado México (rural): 11.5 (2020)

% de población en pobreza extrema (2022)





3. La evidencia en la definición e implementación de los ODS desde lo local

El desarrollo desigual en México también se **evidencia** en el Índice de Desarrollo Humano Municipal



SALUD

- Tasa de mortalidad infantil


EDUCACIÓN

- Años esperados de escolaridad
- Años promedio de escolaridad


INGRESO

- Ingresos disponibles per cápita

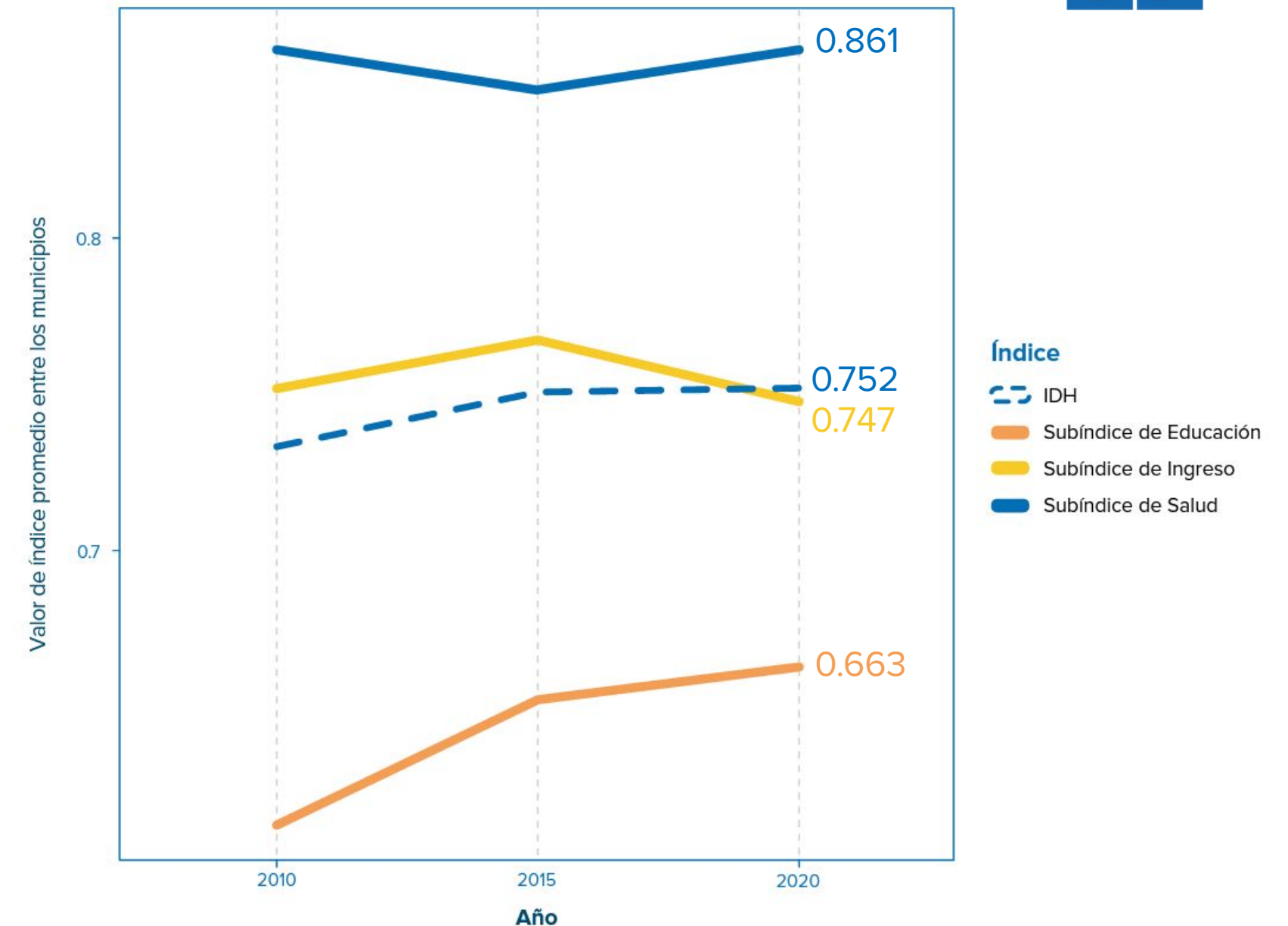
EL DESARROLLO HUMANO EN LOS MUNICIPIOS DE MÉXICO



Entre 2015 y 2020 el **IDH** promedio de los municipios incrementó ligeramente, pasando de 0.751 a 0.752.



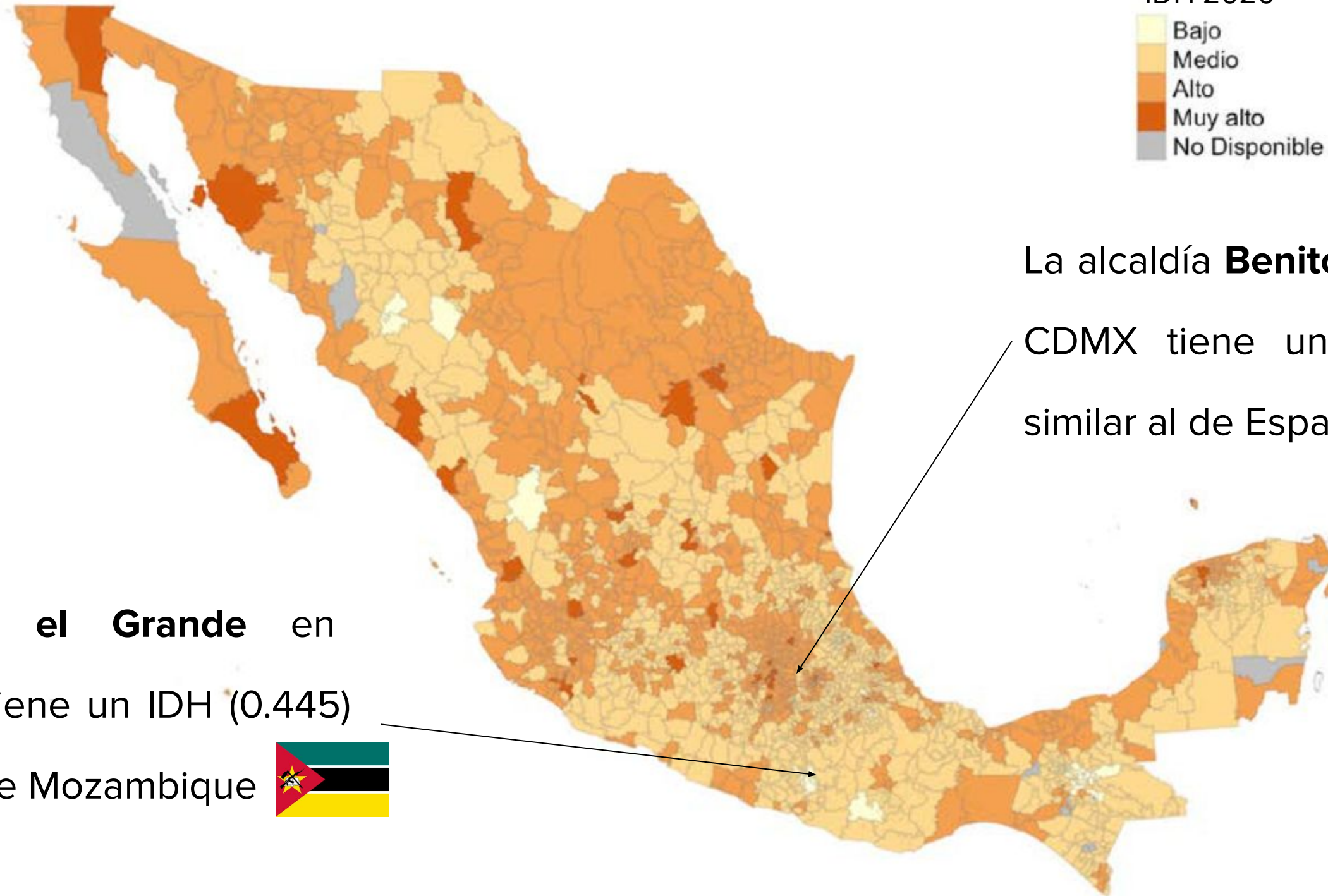
Los subíndices de **educación** y **salud** presentaron un aumento entre 2010 y 2020. El subíndice de **ingreso** retrocedió, incluso por debajo de los valores de 2010.




EL DESARROLLO HUMANO EN LOS MUNICIPIOS DE MÉXICO



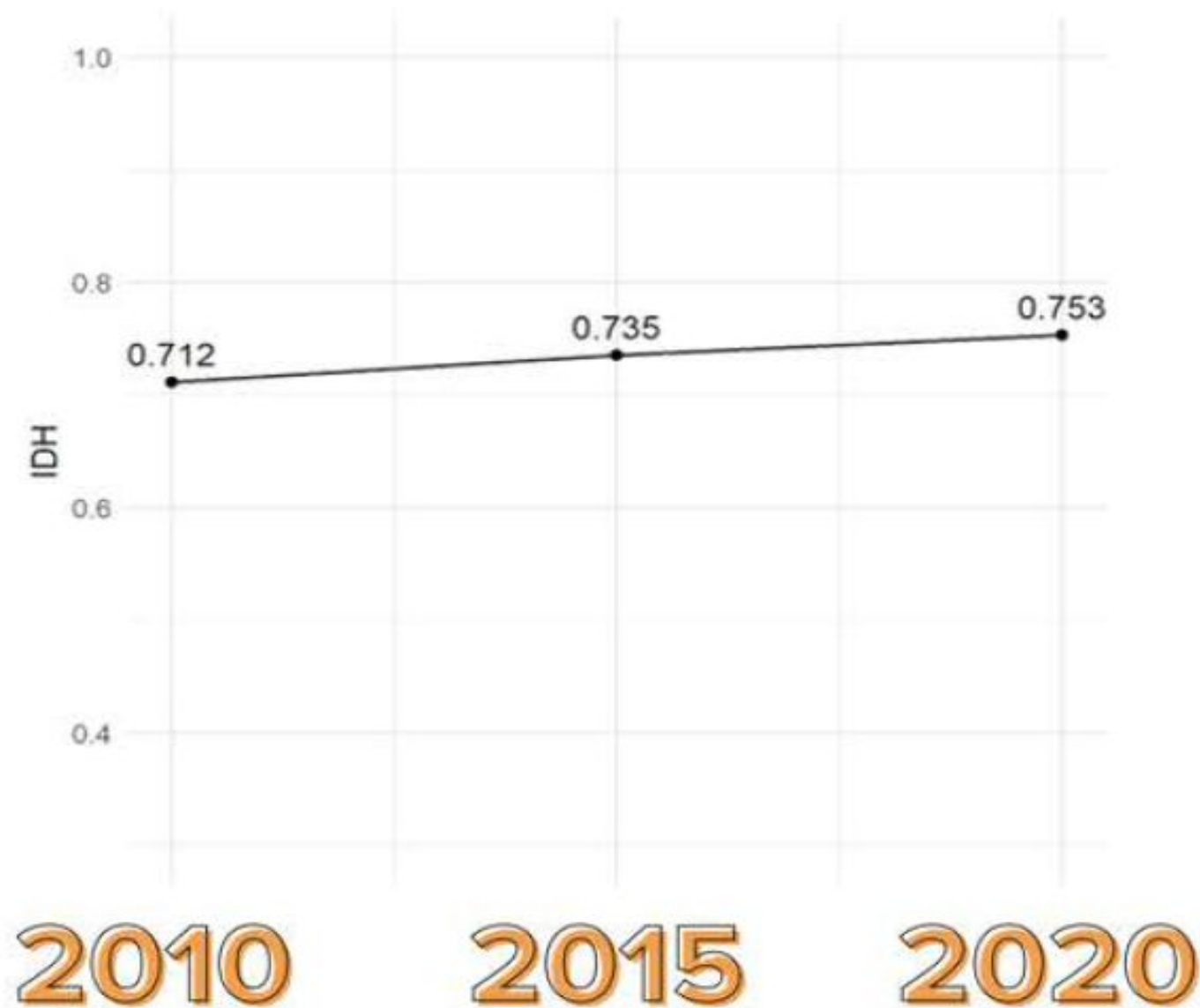
IDH 2020



La alcaldía **Benito Juárez** en la CDMX tiene un IDH (0.908) similar al de España 

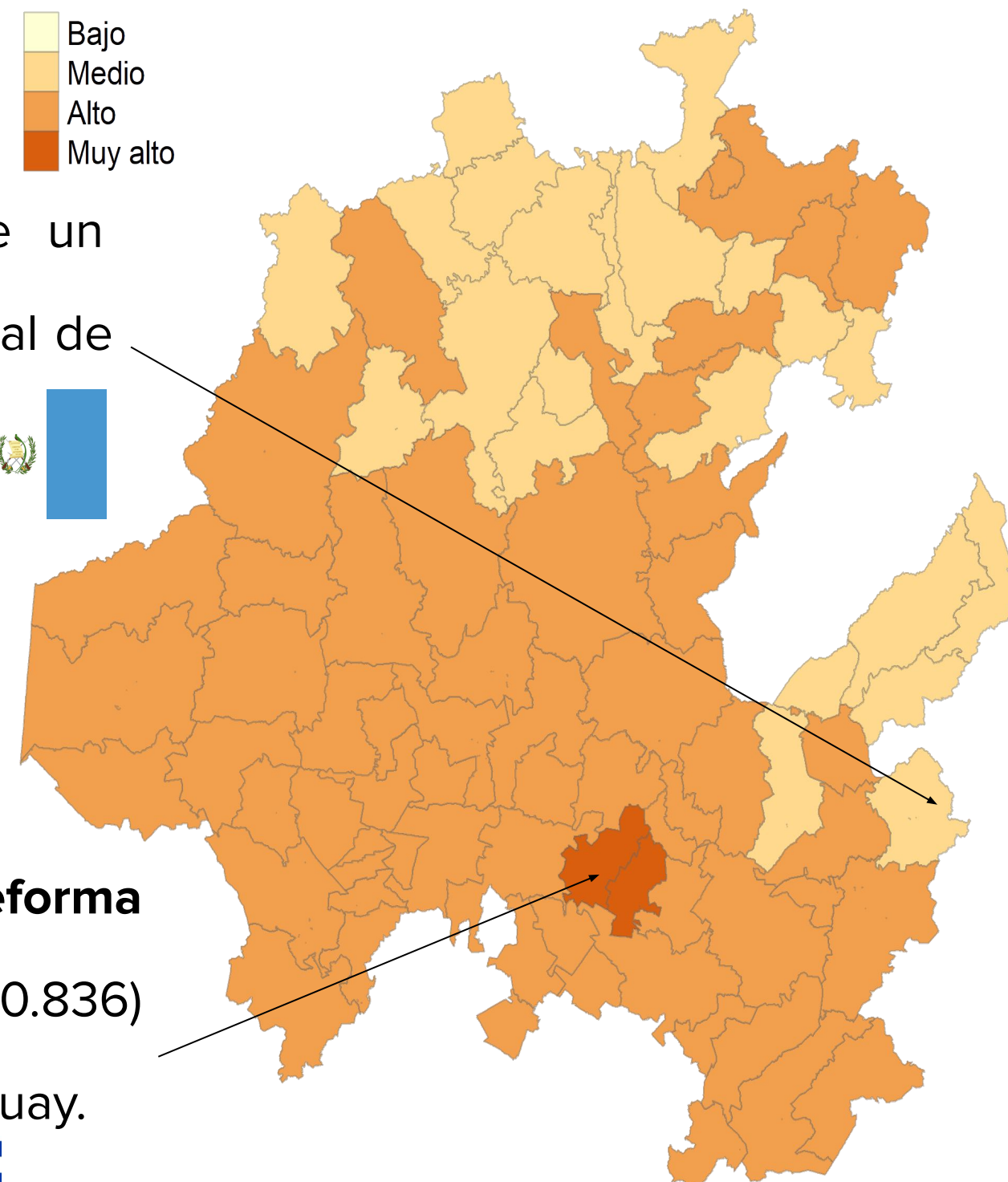
Cochoapa el Grande en Guerrero tiene un IDH (0.445) similar al de Mozambique 

EL DESARROLLO HUMANO EN LOS MUNICIPIOS DE HIDALGO



Bajo
Medio
Alto
Muy alto

Acaxochitlán tiene un IDH (0.628) similar al de Guatemala



Mineral de la Reforma tiene un IDH (0.836) similar al de Uruguay.



ÍNDICE DE CAPACIDADES FUNCIONALES MUNICIPALES (ICFM)



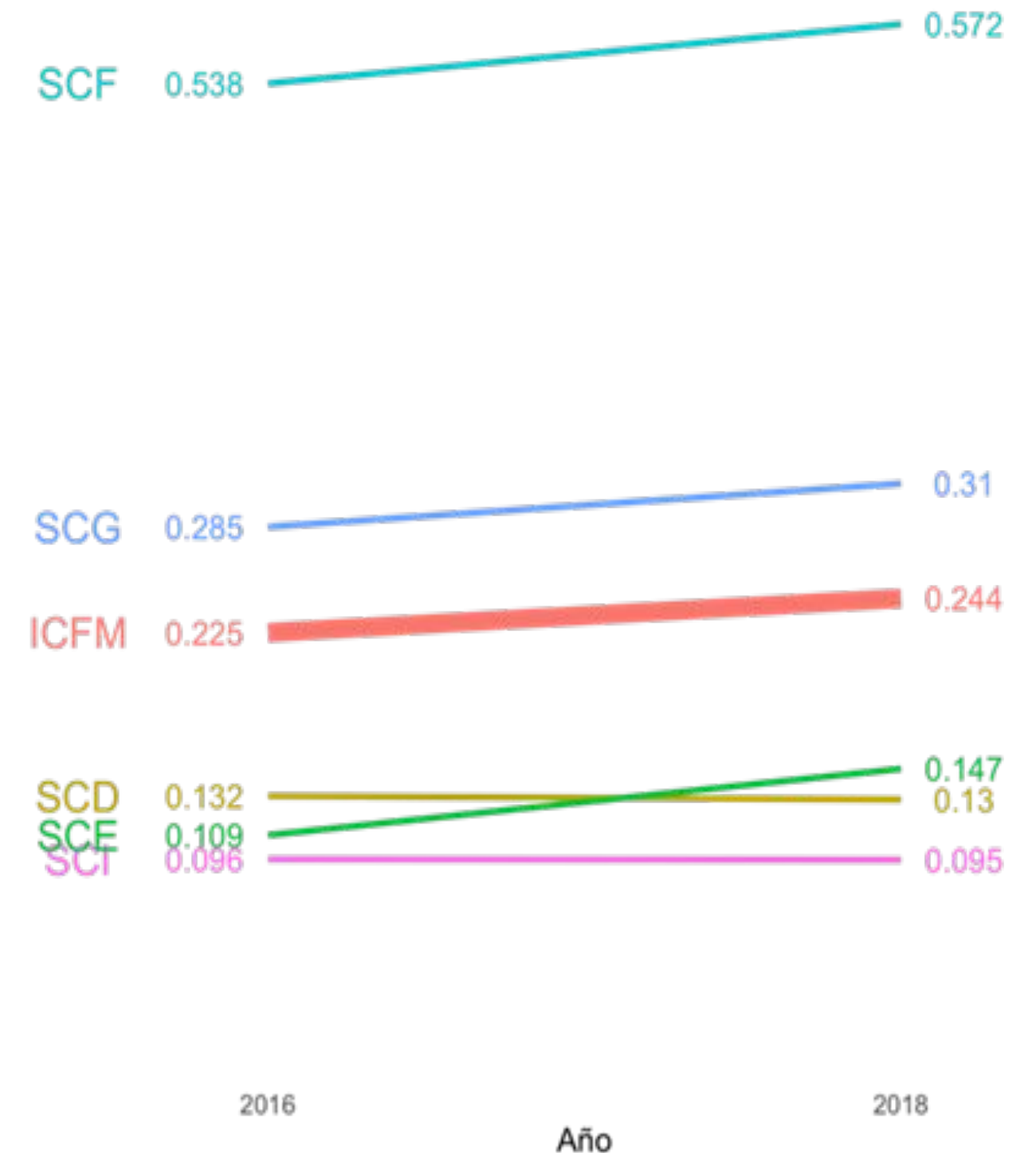
 **Formular políticas y estrategias:** es el subíndice mejor posicionado de los 5, **avanzando 3.4 puntos porcentuales**.

 **Presupuestar, gestionar e implementar:** segundo mejor posicionado, **avanzó 2.5 puntos porcentuales**.

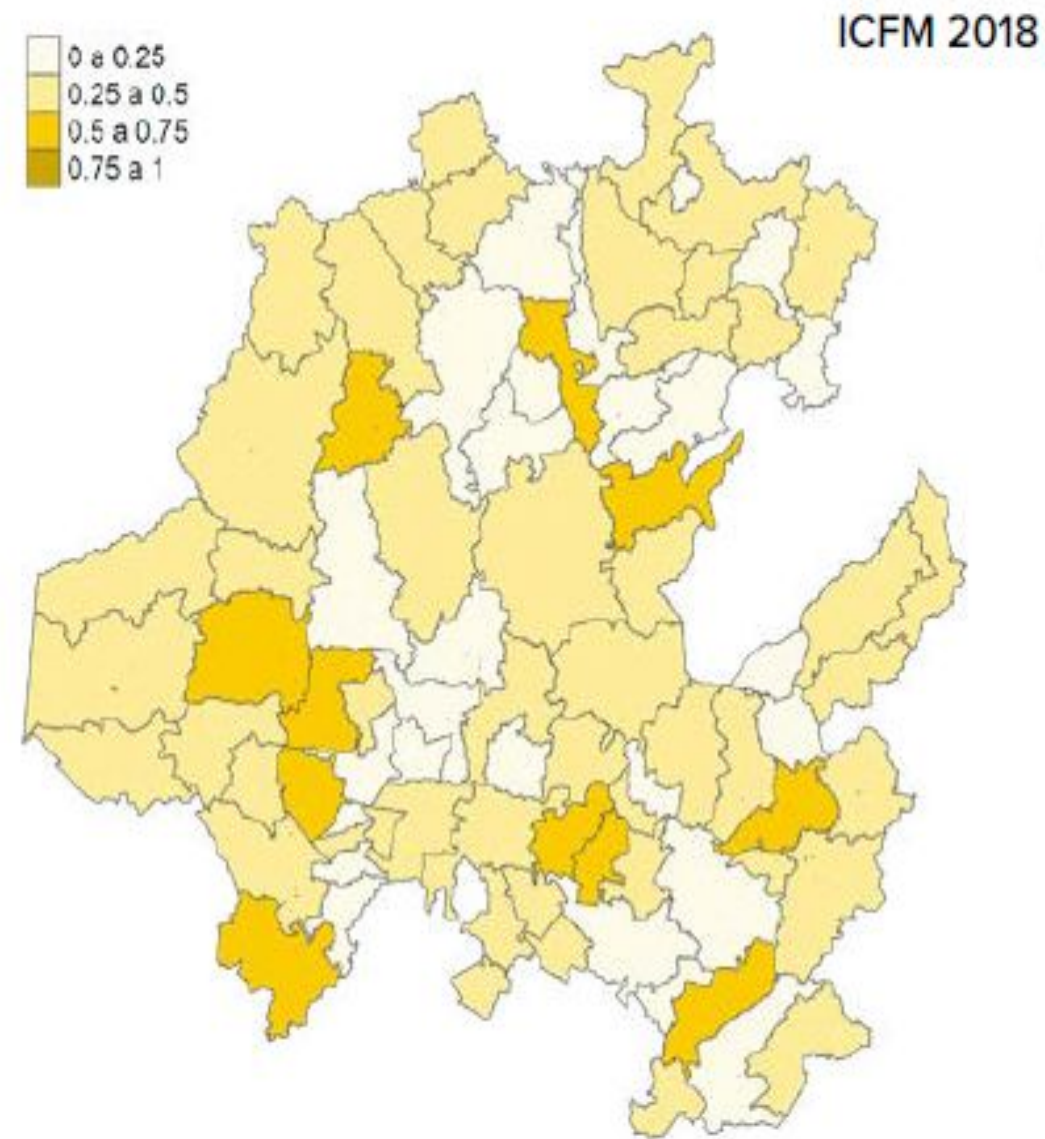
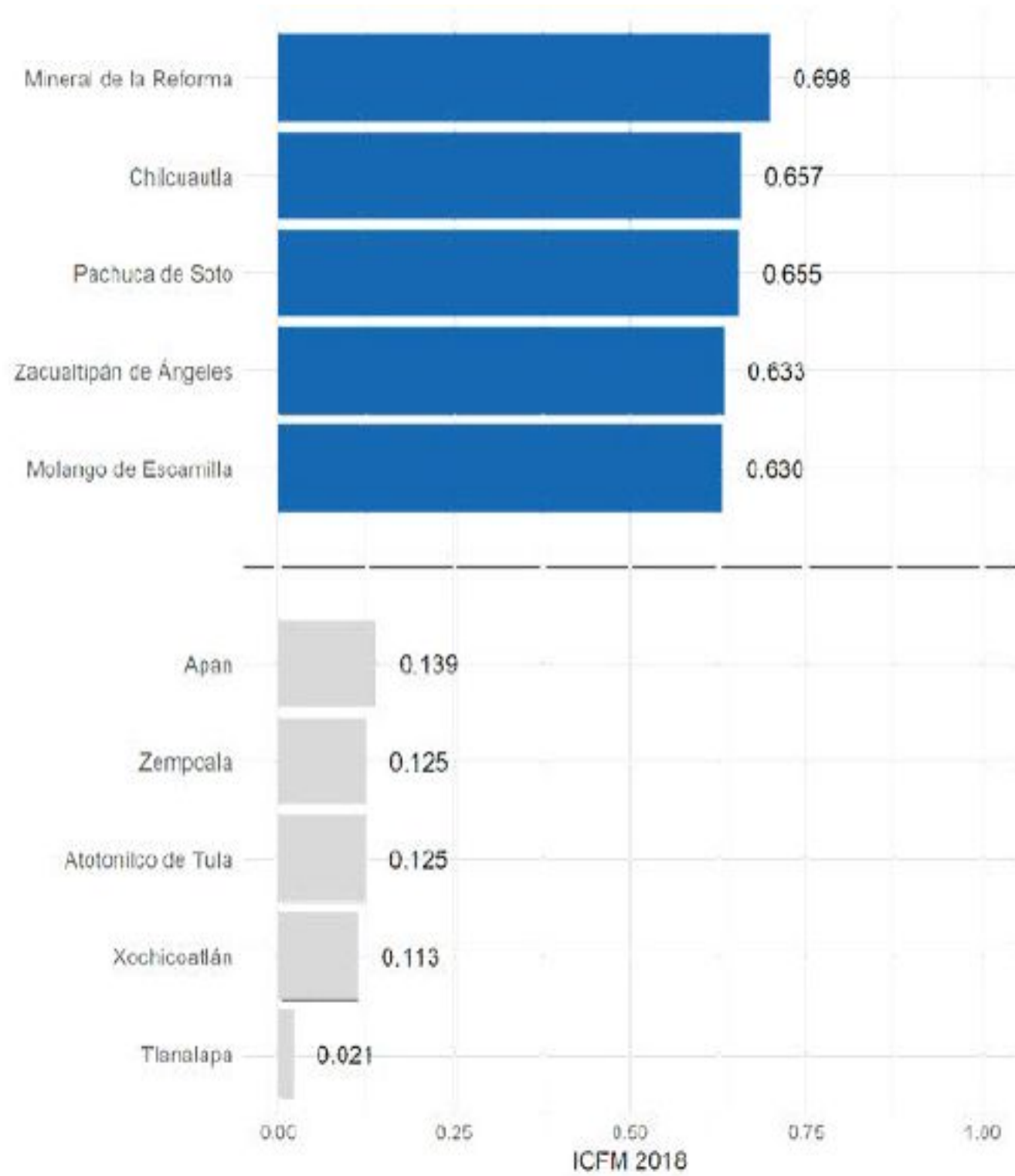
 **Evaluar:** **incrementó 3.8 puntos porcentuales**, sin embargo, sigue por debajo del promedio del ICFM.

 **Diagnosticar:** **Disminuyó 0.02 puntos porcentuales** entre 2016 y 2018.

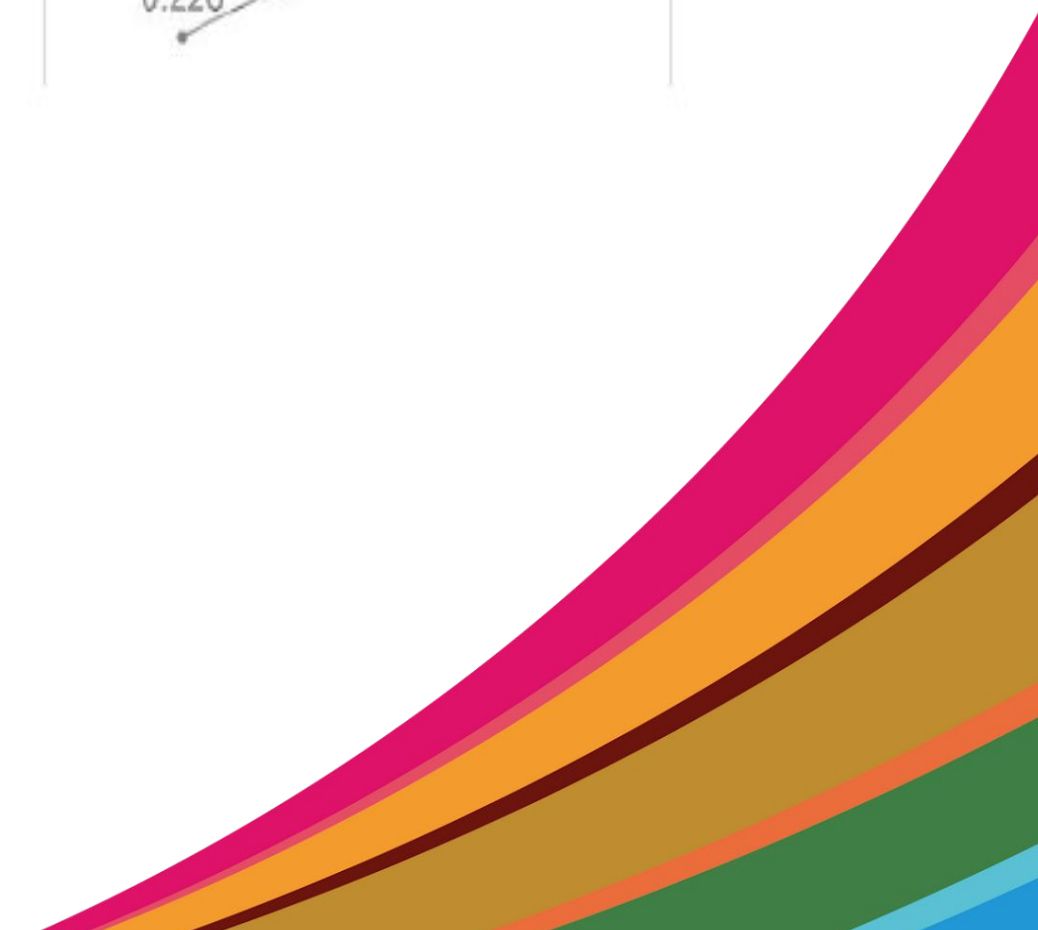
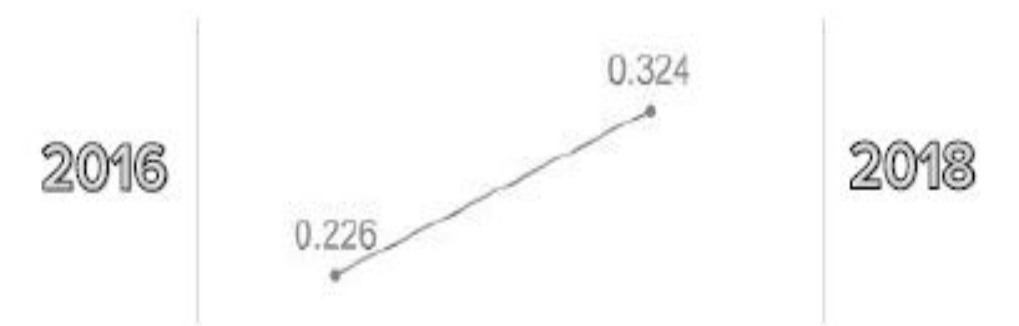
 **Involucrar actores relevantes:** Es el indicador más rezagado y se mantuvo prácticamente igual.



ÍNDICE DE CAPACIDADES FUNCIONALES MUNICIPALES (ICFM) EN HIDALGO



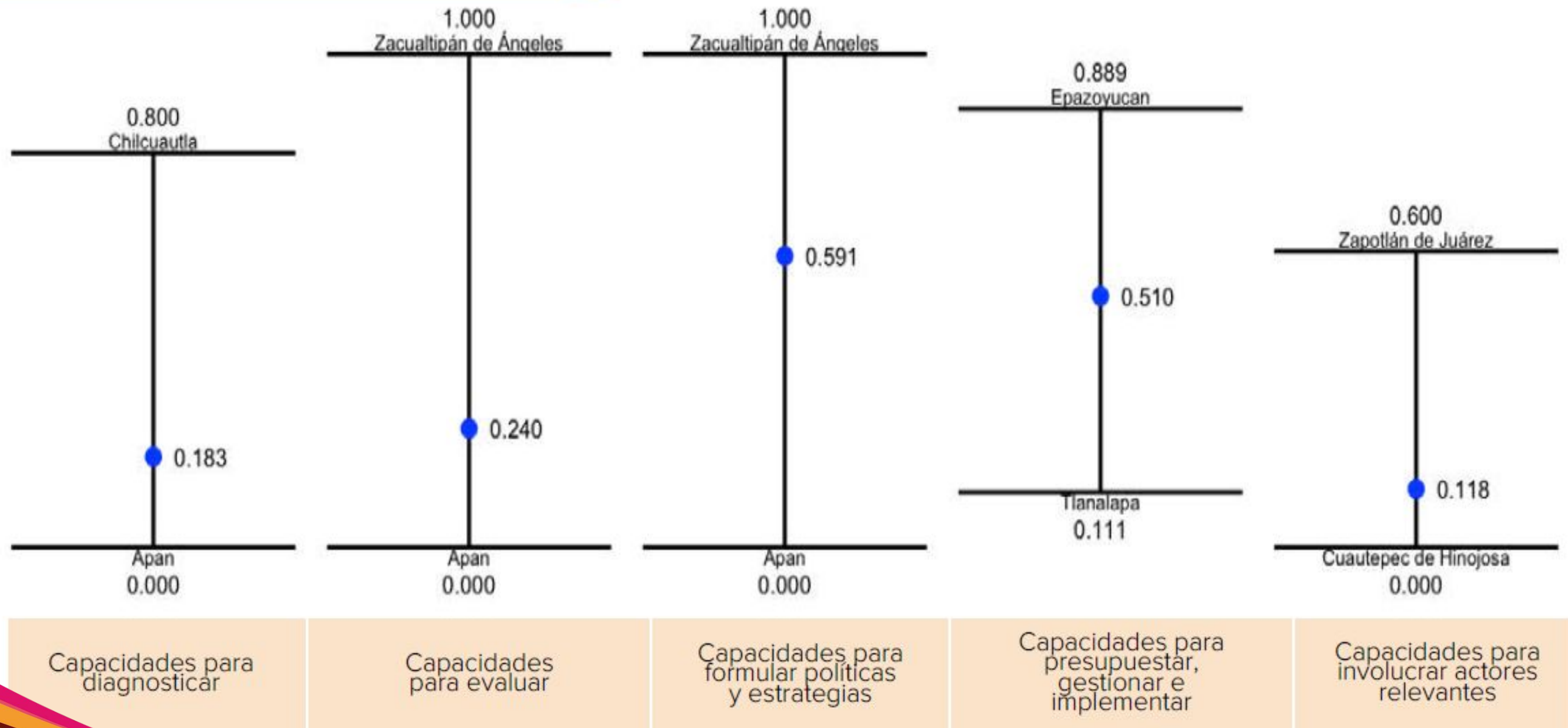
ICFM PROMEDIO MUNICIPAL 2016 - 2018



RESULTADOS POR SUBÍNDICE DEL ICFM EN HIDALGO



SUBÍNDICES DEL ICFM 2018



La evidencia destaca la necesidad de revertir y acelerar las tendencias en el cumplimiento de los ODS



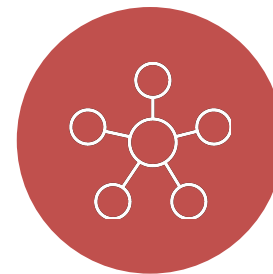
Fortalecer el diseño e implementación de políticas innovadoras con visión estratégica a largo plazo

01



Redefinir las prioridades con base en el estado actual en el logro de los ODS, ajustar las metas y las rutas viables para alcanzarlas

03



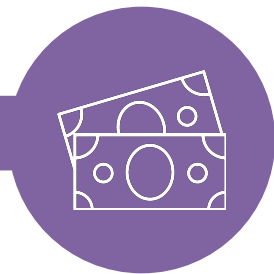
Establecer políticas modernas de desarrollo productivo que incentiven las inversiones en sectores impulsores clave, impacten en el crecimiento y favorezcan el cambio de las estructuras productivas

05



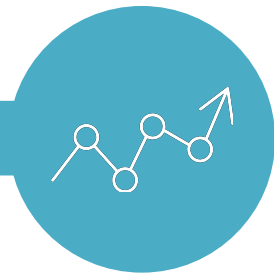
Fortalecer la generación de información y evidencia, que permita definir y dimensionar con mayor claridad los desafíos y retos que enfrente México, sus regiones, entidades federativas y municipios

02



Fortalecer la institucionalidad y la gobernanza con políticas públicas multiactor con la participación esfuerzos y compromisos concertados con los actores locales del desarrollo

04




Generación de **evidencia** local en Hidalgo

Mapeos de especialización productiva

Determinación de **sectores de especialización y competitividad** local con base en estadísticas oficiales.

01



Fortalecimiento de capacidades municipales

En materia de **Monitoreo y Evaluación** con enfoque de la Agenda 2030

03



02



Mesas de diálogo regionales

Generación de evidencia local desde las voces de los actores locales del desarrollo para la de definición de agendas regionales de especialización productiva.



¡GRACIAS!

MX.UNDP.ORG

@pnud_mexico  PNUDMexico  @pnudmx 



Contacto:

- cynthia.martinez@undp.org Oficial Nacional de la Unidad de Desarrollo Social y Económico, PNUD México